

Guide d'utilisation du SCL-90-R sur Q-global



Q-global™



Bienvenue sur Q-global

- Q-global est un site Internet qui vous permet de faire passer et de corriger en ligne le SCL-90-R.
- Q-global est accessible 24h/24 et 7 jours sur 7 à partir de n'importe quel ordinateur ou tablette connecté à Internet.
- La licence pour Q-global est personnelle, c'est-à-dire réservée à un seul psychologue.

Bienvenue sur Q-global

- Après enregistrement de votre commande, vous recevrez un e-mail afin de paramétrer votre identifiant et votre mot de passe.
- Vous pourrez ensuite vous connecter sur le site :
<https://qglobal.pearsonclinical.com/>
- Si vous n'avez pas reçu cet e-mail, contactez le support technique à qgsupport@ecpa.fr
- À la première connexion, vous devrez accepter les contrats.
- Puis vous devrez paramétrer l'authentification à deux facteurs.

Authentification à deux facteurs

- C'est un procédé obligatoire permettant de renforcer la sécurité de l'accès à votre compte Q-global. Il intervient dans le cadre de la loi RGPD sur la protection des données personnelles.
- Selon votre choix, vous recevrez le code d'authentification par :
 - E-mail
 - SMS
 - et/ou l'application Google Authenticator
- Vous pouvez paramétrer vos préférences directement sur Q-global en cliquant sur « Compte ».

Option 1 : par e-mail

- Renseigner l'adresse mail de votre choix dans le champ « Email ».
- Cliquer sur Valider. Le message « Code envoyé » apparaît.

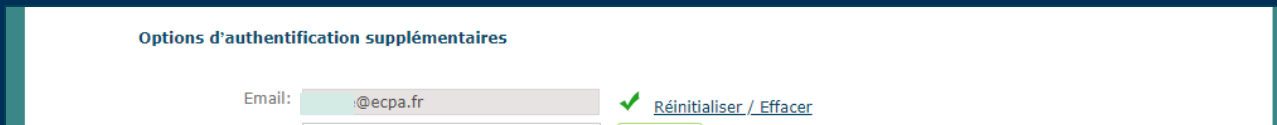


Options d'authentification supplémentaires

Email: **Valider** Code envoyé

Code email: **Confirmer**

- Saisir le code reçu par e-mail dans le champ « Code email ».
- Cliquer sur Confirmer. Une coche verte apparaît : votre adresse mail est paramétrée.

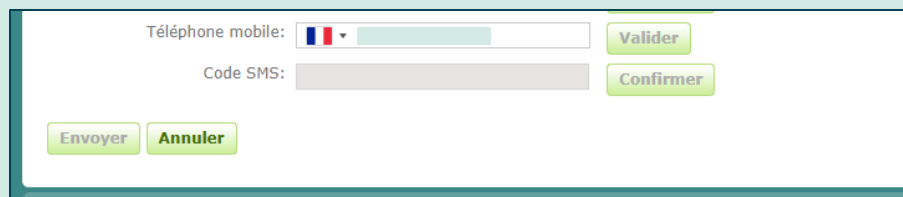


Options d'authentification supplémentaires

Email: [Réinitialiser / Effacer](#)

Option 2 : par SMS

- Renseigner le numéro de téléphone portable de votre choix dans le champ « Téléphone mobile ».
- Cliquer sur Valider. Le message « Code envoyé » apparaît.

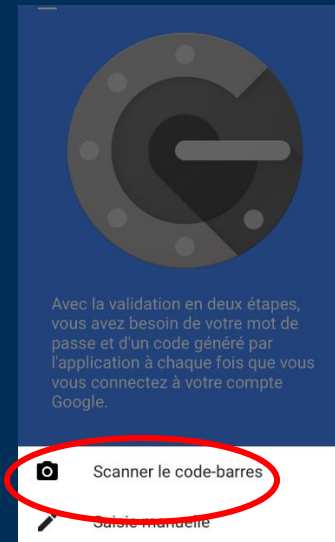


The screenshot shows a web form for mobile phone registration. It features a dropdown menu for the country code (France) and a text input field for the mobile number. Below this is another text input field for the SMS code. There are four buttons: 'Valider' (green) next to the mobile number field, 'Confirmer' (green) next to the SMS code field, and 'Envoyer' (green) and 'Annuler' (green) at the bottom left.

- Saisir le code reçu par SMS dans le champ « Code SMS ».
- Cliquer sur Confirmer. Une coche verte apparaît : votre numéro de téléphone est paramétré.

Option 3 : Google Authenticator

- Application gratuite à télécharger sur smartphones ou tablettes.
- Fonctionne sans Internet ou réseau.
- Installer l'application et cliquer sur « Commencer la configuration ».
- Sélectionner « Scanner le code-barres » et accepter l'accès à votre appareil photo.



Option 3 : Google Authenticator

- Sur Q-global, cliquer sur « Configurer Google Authenticator ».
- Scanner le code QR qui s'affiche avec votre téléphone.
- Saisir le code à 6 chiffres qui apparaît, dans le champ « saisir le code de l'application ».
- Cliquer sur Confirmer.
- Une coche verte apparaît. L'application est paramétrée.
- Une fois vos paramètres terminés, cliquez sur « Envoyer ».



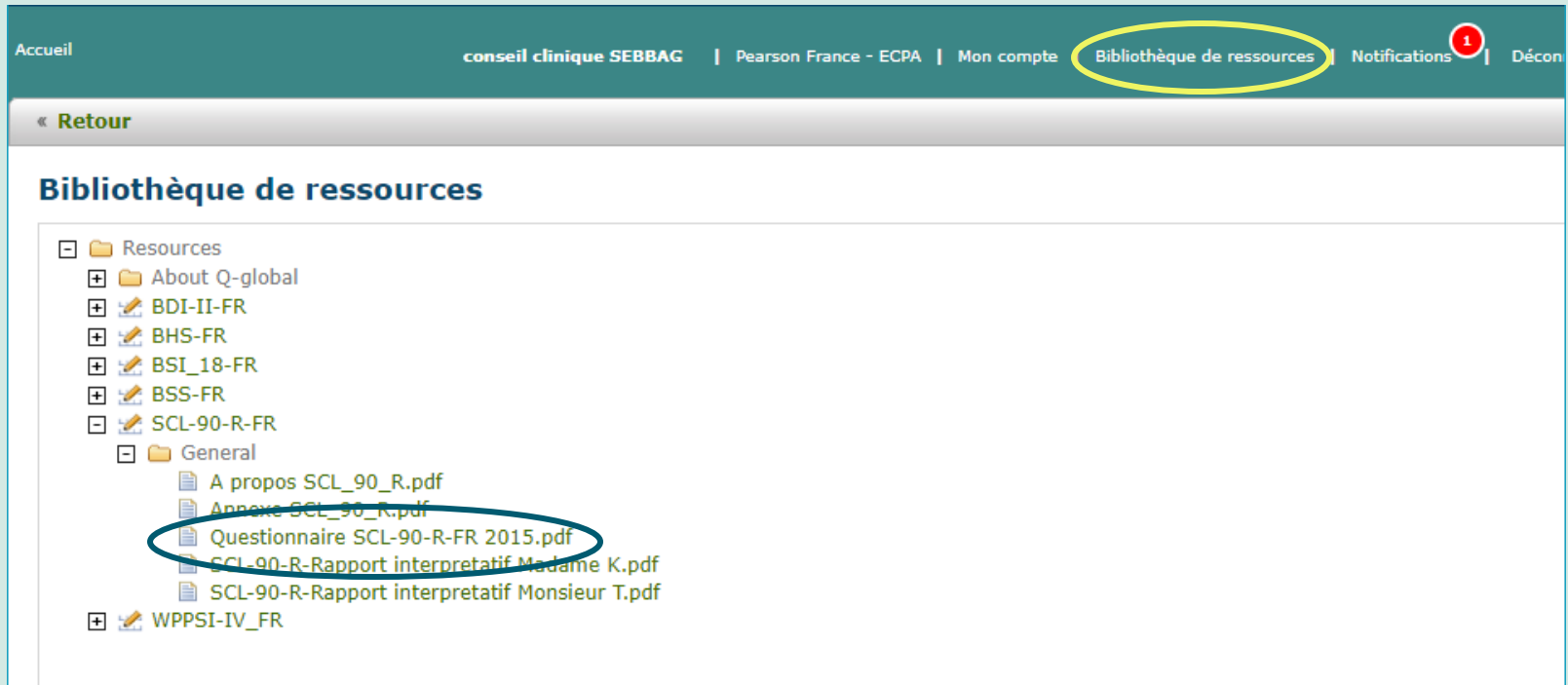
Choix de la passation

➤ Vous avez le choix entre **trois modes de passation** :

- Passation papier/crayon
- Passation sur ordinateur dans votre bureau avec le patient
- Passation sur ordinateur à distance (le patient peut compléter le questionnaire depuis son domicile)

Option 1 : Passation papier/crayon

- Cliquer sur Bibliothèque de ressources, puis imprimer le questionnaire papier/crayon du SCL-90-R.



The screenshot shows the 'Bibliothèque de ressources' page. The navigation bar at the top includes 'Accueil', 'conseil clinique SEBBAG', 'Pearson France - ECPA', 'Mon compte', 'Bibliothèque de ressources' (circled in yellow), 'Notifications' (with a red '1' badge), and 'Décon'. Below the navigation bar, there is a '« Retour' link. The main content area is titled 'Bibliothèque de ressources' and displays a tree view of resources. The tree view includes a 'Resources' folder, which contains several sub-folders and files. The 'SCL-90-R-FR' folder is expanded, showing a 'General' sub-folder. Inside the 'General' sub-folder, the file 'Questionnaire SCL-90-R-FR 2015.pdf' is circled in blue. Other files in the 'General' sub-folder include 'A propos SCL_90_R.pdf', 'Annexe SCL_90_R.pdf', 'SCL-90-R-Rapport interpretatif Madame K.pdf', and 'SCL-90-R-Rapport interpretatif Monsieur T.pdf'. The 'WPPSI-IV_FR' folder is also visible at the bottom of the tree view.

- Quand le questionnaire a été administré, revenir sur Q-global pour saisir les données et générer le rapport.

Création d'un nouveau patient

PEARSON ALWAYS LEARNING

Accueil | Caroline Clement | Platform Testing | Paramètres | Gestion des comptes | Bibliothèque de ressources | Notifications | Commentaires | Aide | Déconnexion

Sujet | Groupes | Rapport

Inclure les sous-comptes

Nouveau Sujet | Supprimer Sujet | Attribuer une nouvelle passation | Créer Groupe | Autres actions | Déplacer vers

Rechercher

Afficher: Actualiser **16 Enregistrements**

	<input type="checkbox"/>	Identif syst	Prénom	Identifiant du sujet	Date de naissance	Sexe
1	<input type="checkbox"/>	3553854			23/04/2010	Masculin
2	<input type="checkbox"/>	3539101			10/02/2011	
3	<input type="checkbox"/>	3539100			06/05/2008	Féminin
4	<input type="checkbox"/>	3538791			25/01/2009	Féminin
5	<input type="checkbox"/>	3538471			01/01/2010	Féminin
6	<input type="checkbox"/>	3538317			01/01/2011	Masculin
7	<input type="checkbox"/>	3203137			10/04/2007	Masculin
8	<input type="checkbox"/>	3202963			09/04/2010	Masculin
9	<input type="checkbox"/>	3196526		05	15/04/2011	Masculin
10	<input type="checkbox"/>	3155167		C	01/12/2006	Masculin

Page 1 de 2 | Visualiser 1 - 10 de 16

PEARSON [A propos](#) | [Contact](#) | [Conditions générales](#) | [Confidentialité](#) | [Interprètes Internet](#)
Copyright © 2012 NCS Pearson, Inc. Tous droits réservés. Version 25.0.13-440



Cliquer ici

Renseignements sur le nouveau patient

PEARSON ALWAYS LEARNING

Accueil | **Caroline Clement** | Platform Testing ▼ | Paramètres | Gestion des comptes | Bibliothèque de ressources | Notifications | Commentaires | Aide | Déconnexion


« Retour

Nouveau Sujet

* Obligatoire

Données démographiques

Prénom:	<input type="text"/>	Compte:	Platform Testing
Deuxième prénom:	<input type="text"/>	Champ personnalisé 1:	<input type="text"/>
Nom:	<input type="text"/>	Champ personnalisé 2:	<input type="text"/>
Identifiant du Sujet:	<input type="text"/>	Champ personnalisé 3:	<input type="text"/>
Sexe:	Sélectionnez... ▼	Champ personnalisé 4:	<input type="text"/>
* Date de naissance:	DD/MM/YYYY <input type="text"/>		
	Age: 0 Ans 0 Mois		
Email:	<input type="text"/>		
Commentaire:	<input type="text"/>		



Saisir au minimum :

- Nom et prénom (ou pseudo)
- Sexe
- Date de naissance

PEARSON [A propos](#) | [Contact](#) | [Conditions générales](#) | [Confidentialité](#) | [Interprètes Internet](#) | Version 25.0.16-458
Copyright © 2012 NCS Pearson, Inc. Tous droits réservés.

Renseignements sur le nouveau patient

PEARSON ALWAYS LEARNING

Accueil | **Caroline Clement** | Platform Testing ▼ | Paramètres | Gestion des comptes | Bibliothèque de ressources | Notifications | Commentaires | Aide | Déconnexion

« Retour

Nouveau Sujet

* Obligatoire

Données démographiques

Prénom: <input type="text"/>	Compte: Platform Testing
Deuxième prénom: <input type="text"/>	Champ personnalisé 1: <input type="text"/>
Nom: <input type="text"/>	Champ personnalisé 2: <input type="text"/>
Identifiant du Sujet: <input type="text"/>	Champ personnalisé 3: <input type="text"/>
Sexe: Sélectionnez... ▼	Champ personnalisé 4: <input type="text"/>
* Date de naissance: DD/MM/YYYY <input type="text"/>	
Age: 0 Ans 0 Mois	
Email: <input type="text"/>	
Commentaire: <input type="text"/>	

Vous pouvez créer des critères (diagnostic, particularités...)

500 Caractères restants.

PEARSON [A propos](#) | [Contact](#) | [Conditions générales](#) | [Confidentialité](#) | [Interprètes Internet](#) | Version 25.0.16-458
Copyright © 2012 NCS Pearson, Inc. Tous droits réservés.

Renseignements sur le nouveau patient

PEARSON ALWAYS LEARNING

Accueil | Caroline Clement | Platform Testing ▼ | Paramètres | Gestion des comptes | Bibliothèque de ressources | Notifications | Commentaires | Aide | Déconnexion

« Retour

Nouveau Sujet

* Obligatoire

Données Démographiques

Prénom:	<input type="text"/>	Compte:	Platform Testing
Deuxième prénom:	<input type="text"/>	Champ personnalisé 1:	<input type="text"/>
Nom:	<input type="text"/>	Champ personnalisé 2:	<input type="text"/>
Identifiant du Sujet:	<input type="text"/>	Champ personnalisé 3:	<input type="text"/>
Sexe:	Sélectionnez... ▼	Champ personnalisé 4:	<input type="text"/>
* Date de naissance:	DD/MM/YYYY <input type="text"/>		

Cliquer ici

Commentaire:

500 Caractères restants.

PEARSON [A propos](#) | [Contact](#) | [Conditions générales](#) | [Confidentialité](#) | [Interprètes Internet](#) | Version 25.0.16-458
Copyright © 2012 NCS Pearson, Inc. Tous droits réservés.

Sélection du patient

PEARSON ALWAYS LEARNING

Accueil | Caroline Clement | Platform Testing | Paramètres | Gestion des comptes | Bibliothèque de ressources | Notifications | Commentaires | Aide | Déconnexion

Sujet | Groupes | Rapport

Inclure les sous-comptes

Nouveau Sujet | Supprimer Sujet | Attribuer une nouvelle passation | Créer Groupe | Autres actions | Déplacer vers

Rechercher

Afficher: Actif Actualiser 18 Enregistrements

Sélectionner le patient

	<input type="checkbox"/>	Identifiant du système	Nom	Prénom	Identifiant du sujet	Date de naissance	Sexe
1	<input checked="" type="checkbox"/>	3582766				01/01/2008	
2	<input type="checkbox"/>	3567779				01/01/2009	Masculin
3	<input type="checkbox"/>	3553854				23/04/2010	Masculin
4	<input type="checkbox"/>	3539101				10/02/2011	
5	<input type="checkbox"/>	3539100				06/05/2008	Féminin
6	<input type="checkbox"/>	3538791				25/01/2009	Féminin
7	<input type="checkbox"/>	3538471				01/01/2010	Féminin
8	<input type="checkbox"/>	3538317				01/01/2011	Masculin
9	<input type="checkbox"/>	3203137				10/04/2007	Masculin
10	<input type="checkbox"/>	3202963				09/04/2010	Masculin

Page 1 de 2 | Visualiser 1 - 10 de 18

PEARSON [A propos](#) | [Contact](#) | [Conditions générales](#) | [Confidentialité](#) | [Interprètes Internet](#) | [Copyright © 2012 NCS Pearson, Inc. Tous droits réservés.](#) Version 25.0.16-458

Sélection du patient

PEARSON ALWAYS LEARNING

Accueil | conseil clinique SEBBAG | Pearson France - ECPA ▼ | Mon compte | Bibliothèque de ressources | Notifications | Déconnexion

« Retour

Sujet: Test WISC

[Modifier](#)

Le sujet a donné son accord pour que ses données, rendues anonymes, soient incluses dans la base de données générale de recherche de Pearson.: **Non**

Données démographiques

Identifiant du système: 7164761	Compte: Pearson France - ECPA
Prénom: Test	Champ personnalisé 1:
Deuxième prénom:	Champ personnalisé 2:
Nom: WISC	Champ personnalisé 3:
Date de naissance: 04-06-2008	Champ personnalisé 4:
Âge: 10 ans 0 Mois	Groupes:
ID Sujet:	Ancien identifiant:
Sexe:	
Etat:	
Commentaire:	

Cliquer ici

[Attribuer une nouvelle évaluation](#) | [Supprimer des évaluations](#) | [Générer un rapport](#)

Identifiant de l'évaluation	Nom de l'outil d'évaluation	Date d'administration	Administration	Statut	Evaluations de groupe
Aucun dossier à visualiser					

Historique des révisions

Créé par: SEBBAG, conseil clinique	Modifié par: SEBBAG, conseil clinique
Créé le: 04-06-2018 11:38:02 AM	Modifié le: 04-06-2018 11:38:02 AM

PEARSON [À propos](#) | [Contact](#) | [Conditions générales](#) | [Confidentialité](#) | [Options pour Mobile](#)
Copyright © 2018 NCS Pearson, Inc. Tous droits réservés. Build Version 56.0.147 - 06

Sélection du test

PEARSON ALWAYS LEARNING

Accueil conseil clinique SEBBAC | Pearson France - ECPA | Mon compte | Bibliothèque de ressources | Notifications | Commentaires | Déconnexion

Sujet Groupes Rapport

Inclure les sous-comptes

Nouveau Sujet Supprimer Sujet Attribuer une nouvelle évaluation Créer un groupe Autres actions Déplacer vers

Rechercher

Afficher un: Actif Actualiser 77 Enregistrement(s)

Toutes les évaluations Mes favoris

A-B C-F G-K L-M N-Q R-V W-Z Tous

- ☆ SCL-90-R Français
- ☆ WISC-V Français
- ★ WPPSI-IV Français

Visualiser 1 - 10 de 77

Sexe
Masculin
Féminin
Féminin
Féminin
Masculin
Féminin
Féminin
Masculin
Féminin
Féminin

Annuler Attribuer

Ajouter des évaluations à vos favoris


en construction 50.0.125 - 34

Option 1 : Passation papier/crayon

- Choisir Saisie manuelle puis cliquer sur Enregistrer

Détails de l'évaluation

Evaluation: **SCL-90-R Français**
ID du lot:
Statut: **Prêt pour l'administration**

• Date d'administration: 
Age au moment de l'administration: 21 ans 10 Mois

Examineur: ▼

Administration:  **Saisie manuelle**
  **Administration à l'écran**

(avec verrouillage de la session de test)
Le verrouillage de la session de test empêchera les candidats d'accéder à leur ordinateur pendant et après l'analyse. A la fin, appuyer sur Ctrl + Maj + Q pour déverrouiller. Pour utiliser cette caractéristique, vous devez [télécharger et installer le programme de verrouillage de la session de test \(une seule fois\)](#)

 **Administration à l'écran à distance**

Saisie manuelle des réponses

Examineur: []

Support: Saisie manuelle
 Administration à l'écran

(avec verrouillage de la session de test)
Le verrouillage de la session de test empêchera les candidats d'accéder à leur ordinateur pendant et après l'analyse. A la fin, appuyer sur Ctrl + Maj + Q pour déverrouiller.
Pour utiliser cette caractéristique, vous devez télécharger et installer le programme de verrouillage de la session de test (une seule fois)

Administration à l'écran à distance

Données démographiques | Saisie des réponses

Montrer le texte des items

1.	1
2.	2
3.	3
4.	1
5.	3
6.	1
7.	3
8.	1
9.	2
10.	3
11.	1
12.	3
13.	1
14.	3
15.	1
16.	3
17.	1
18.	3
19.	1
20.	2
21.	3
22.	1
23.	3
24.	1
25.	2
26.	3
27.	1
28.	3
29.	1

Saisir les résultats puis cliquer sur Enregistrer et fermer

Saisie manuelle des réponses

Détails de l'évaluation

Evaluation: **SCL-90-R Français**
ID du lot:
Statut: **Nécessite une vérification**
Date d'administration: 19-10-2016
Age au moment de l'administration: 14 ans 7 Mois
Examineur:
Support: Saisie manuelle

Enregistrer **Enregistrer et fermer** **Annuler**

Données démographiques | Saisie des réponses [Aide sur l'évaluation](#)

Montrer le texte des items

1.	1
2.	2
3.	3
4.	1
5.	3
6.	1
7.	3
8.	1
9.	2
10.	3
11.	1
12.	3
13.	1
14.	3
15.	1
16.	3
17.	1
18.	3
19.	1
20.	2
21.	3
22.	1
23.	3
24.	1
25.	2
26.	3
27.	1
28.	3
29.	1
30.	3
31.	1

Vérifier la saisie des données

La vérification des données saisies manuellement est facultative. Souhaitez-vous vérifier la saisie manuelle ?

Vérifier maintenant **Vérifier plus tard**

Ne jamais vérifier l'enregistrement de cette évaluation

Afin de minimiser les risques de fautes de frappe, vous pouvez saisir à nouveau les notes.

Option 2 : Administration à l'écran

- Choisir Administration à l'écran puis cliquer sur Enregistrer

Détails de l'évaluation

Evaluation: **SCL-90-R Français**

ID du lot:

Statut: **Prêt pour l'administration**

• Date d'administration: 

Age au moment de l'administration: **14 ans 7 Mois**

Examineur:

Support: Caisie manuelle

Administration à l'écran

(avec verrouillage de la session de test)

Le verrouillage de la session de test empêchera les candidats d'accéder à leur ordinateur pendant et après l'analyse. A la fin, appuyer sur Ctrl + Maj + Q pour déverrouiller.

Pour utiliser cette caractéristique, vous devez [télécharger et installer le programme de verrouillage de la session de test \(une seule fois\)](#)

Administration à l'écran à distance

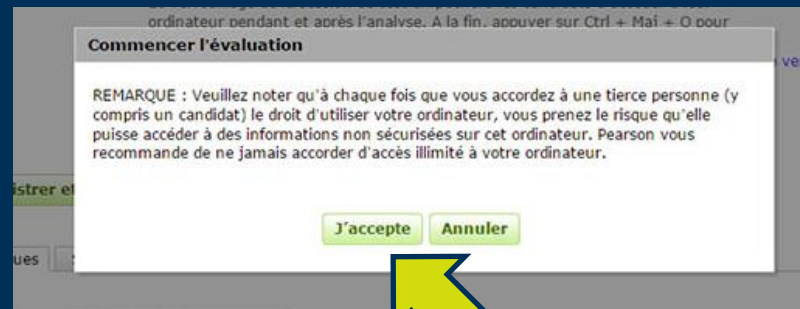
- Le logiciel vous propose de vous envoyer un mail lorsque l'administration du test sera finie.

Administration à l'écran

- Cliquer sur Commencer l'évaluation.



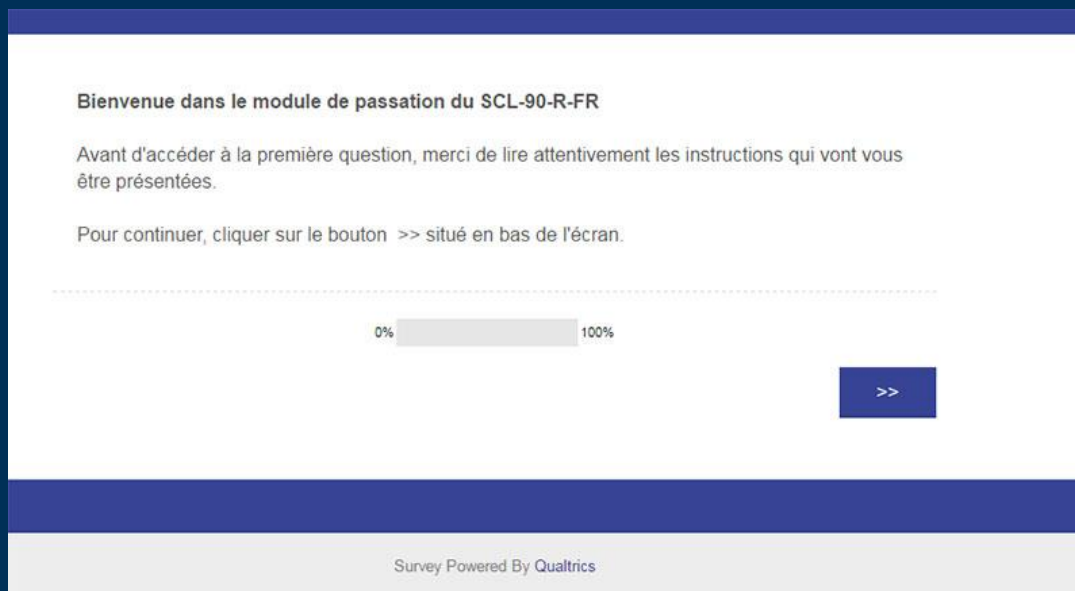
- Le logiciel vous met en garde.



Cliquez ici

Administration à l'écran

- Une fenêtre s'ouvre pour effectuer la passation. Si ce n'est pas le cas, vérifier que le navigateur ne bloque pas les fenêtres pop-up.



Option 3 : Administration à l'écran à distance

- Choisir Administration à l'écran à distance. Paramétrer l'email d'invitation à transmettre au candidat.

The screenshot shows a web interface for configuring remote administration. It features a sidebar with a question mark icon and two main options: 'Saisie manuelle' and 'Administration à l'écran'. Under 'Administration à l'écran', there are two sub-options: 'Administration à l'écran à distance' (selected) and '(avec verrouillage de la session de test)'. The selected option includes a description and a radio button for 'Envoyer l'email d'invitation au candidat'. Below this are input fields for 'Prénom', 'Nom', and 'Email', each with a red asterisk indicating a required field. A text area for 'URL de notification de l'achèvement du test:' is also present, with a note to separate multiple emails with commas. A checkbox for 'Ne pas envoyer d'email de notification' is located below the text area. At the bottom, there are four buttons: 'Enregistrer', 'Enregistrer et fermer', 'Prévisualiser et envoyer l'invitation', and 'Annuler'.

- Vous pouvez paramétrer de recevoir un email de notification quand le sujet aura fini de remplir le questionnaire.
- Cliquer sur Enregistrer et fermer

Création du rapport

- Une fois la passation finie, retourner sur Q-global. Sélectionner le patient

PEARSON ALWAYS LEARNING

Accueil | Caroline Clement | Platform Testing | Paramètres | Gestion des comptes | Bibliothèque de ressources | Notifications | Commentaires | Aide | Déconnexion

Sujet | **Groupes** | Rapport

Indure les sous-comptes

Nouveau Sujet | Supprimer Sujet | | Autres actions | Déplacer vers

Rechercher

Afficher: Actif Actualiser 16 Enregistrements

	<input type="checkbox"/>	Identifiant du thème	Nom	Prénom	Identifiant du sujet	Date de naissance	Sexe
1	<input type="checkbox"/>	3553854				23/04/2010	Masculin
2	<input type="checkbox"/>	3539101				10/02/2011	
3	<input type="checkbox"/>	3539100				06/05/2008	Féminin
4	<input type="checkbox"/>	3538791				25/01/2009	Féminin
5	<input type="checkbox"/>	3538471				01/01/2010	Féminin
6	<input type="checkbox"/>	3538317				01/01/2011	Masculin
7	<input type="checkbox"/>	3203137				10/04/2007	Masculin
8	<input type="checkbox"/>	3202963				09/04/2010	Masculin
9	<input type="checkbox"/>	3196526			05	15/04/2011	Masculin
10	<input type="checkbox"/>	3155167			C	01/12/2006	Masculin

Page 1 de 2 Visualiser 1 - 10 de 16

PEARSON [A propos](#) | [Contact](#) | [Conditions générales](#) | [Confidentialité](#) | [Interprètes Internet](#)
Copyright © 2012 NCS Pearson, Inc. Tous droits réservés. Version 25.0.13-440

Création du rapport

- Sélectionner la ligne correspondant à la passation de votre patient en bas de la page.

[« Retour](#)

Sujet: cc cc

[Modifier](#)

Données démographiques

Identifiant du système: **7453676** Compte: **Pearson France - ECPA**

Prénom: **cc** Champ personnalisé 1:

Deuxième prénom: Champ personnalisé 2:

Nom: **cc** Champ personnalisé 3:

Date de naissance: **20-09-1996** Champ personnalisé 4:

Âge: **21 ans 10 Mois** Groupes:

ID Sujet: Ancien identifiant:

Sexe: **Masculin**

Email:

Commentaire:

[Attribuer une nouvelle évaluation](#) [Supprimer des évaluations](#) [Générer un rapport](#)

Cliquez ici

[Actualiser](#) **5 Enregistrements**

Page 1 de 1 Visualiser 1 - 5 d

	<input type="checkbox"/>	Identifiant de l'évaluation	Nom de l'outil d'évaluation	Date d'administration	Administration	Statut	Evaluations de groupe
1	<input type="checkbox"/>	12902341	SCL-90-R Français	17-08-2018	Administration à l'écran	En cours	

Création du rapport

- Une fois la passation finie, le compte rendu est prêt à être généré.



PEARSON ALWAYS LEARNING

Accueil conseil clinique SEBBAG | Pearson Fra ressources | Notifications | Commentaires | Déconnexion

« Retour

Détails de l'évaluation: Martin

Modifier Générer un compte rendu

• Obligatoire

Détails du Sujet

Prénom: Marie

Deuxième prénom:

Nom: Martin

ID Sujet:

Sexe: Féminin

• Date de naissance: 01-03-2002
Âge: 14 ans 7 Mois

Email:

Détails de l'évaluation

Evaluation: SCL-90-R Français

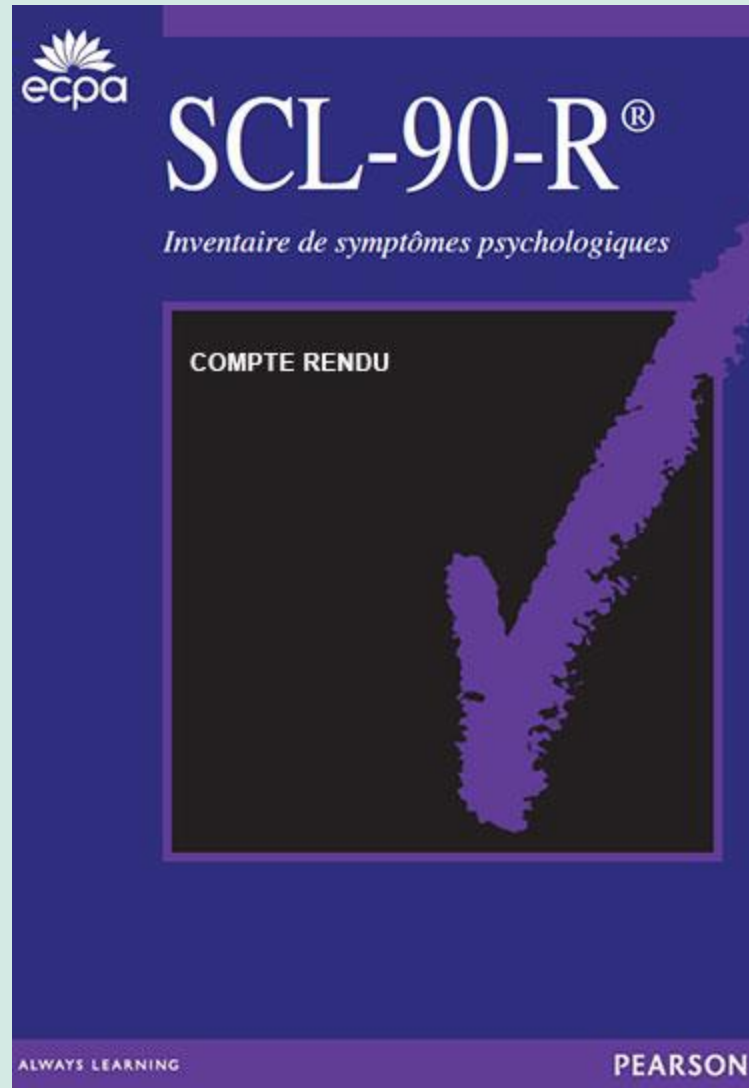
ID du lot:

Statut: Prêt pour le rapport

• Date d'administration: 19-10-2016
Âge au moment de l'administration: 14 ans 7 Mois

Examineur:

Votre rapport est généré automatiquement



Il est disponible au
format PDF dans vos
téléchargements
Internet

**Pour plus d'informations,
Nous sommes à votre disposition au Conseil Clinique**

conseilclinique@ecpa.fr

+33 (0)1 43 62 30 01

Site Internet : www.ecpa.fr